

## Handlingsystem für Korbtransportmaschinen Vorspültisch-Einhängeplatte mit Becken

### Technisches Datenblatt


ARTIKEL #

MODELL #

NAME #

SIS #

AIA #

**865487 (BHRPITB10R)**Vorspültisch-Einhängeplatte  
mit Becken, R > L, 1000 mm**865488 (BHRPITB10L)**Vorspültisch-Einhängeplatte  
mit Becken, L > R, 1000 mm

### Kurzbeschreibung

#### Artikel Nr.

Konstruiert und gefertigt aus rostfreiem Chrom-Nickelstahl 1.4301 mit Wandhochzug. Beckenabmessungen 500x400x300 mm Überlaufrohr, Ablaufbohrung und Kunststoff-Geruchsverschluss Laufrichtung: von rechts nach links.

### Hauptmerkmale

- [NOT TRANSLATED]
- Geeignet für 500 x 500 mm Geschirrspülmaschinenkörbe.

### Konstruktion

- Alle Flächen sind glatt und poliert.
- Konstruktion komplett aus AISI 304 rostfreiem Edelstahl
- Ganz mit der Unterkante verkantet, tiefe Antitropfprofile für sicheres Spülen und leichte Reinging.
- Einschließlich Spritzschutz.
- [NOT TRANSLATED]

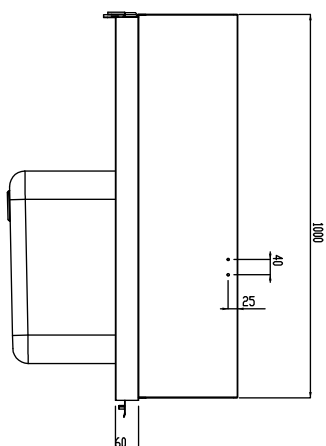
Genehmigung: \_\_\_\_\_



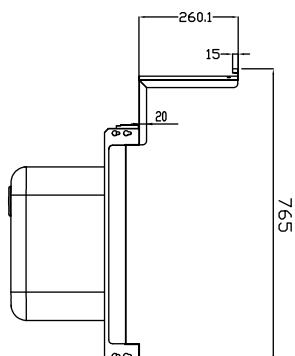
**Electrolux**  
PROFESSIONAL

## Handlingsystem für Korbtransportmaschinen Vorspültisch-Einhängeplatte mit Becken

Front

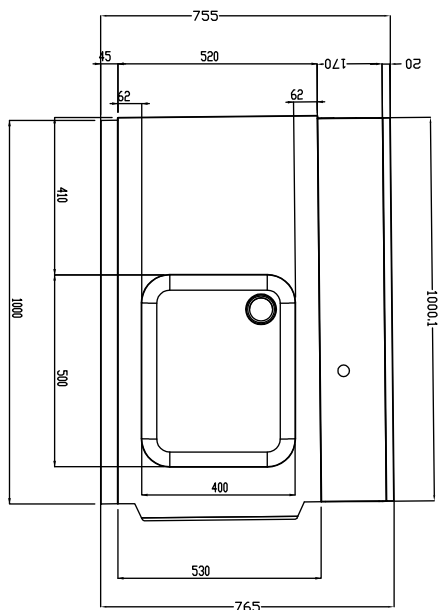


Seite



D = Ablauf

oben



### Schlüsselinformation

Außenabmessungen, Länge:

865487 (BHRPITB10R) 1000 mm

865488 (BHRPITB10L) 1000 mm

Außenabmessungen, Tiefe: 755 mm

Außenabmessungen, Höhe: 1170 mm

Nettogewicht: 16 kg

Höhenverstellbar: 0/0 mm

Optionales Zubehör		865487	865488
	855297 - Schaber	✓	✓
	865418 - Abnehmbarer Brückentisch 800mm	✓	✓
	865419 - Abnehmbarer Brückentisch 800mm mit Loch	✓	✓